

## مؤشرات أداء الأنشطة الطلابية في المدن الثلاث خلال الفصل الدراسي الثالث من العام الأكاديمي 2022 - 2023

105 نشاط

إجمالي الأنشطة الطلابية في الرياض - جدة - الأحساء:

إجمالي أنشطة  
وحدة الوعي الفكري:

24 نشاط

إجمالي أنشطة  
الأندية المتخصصة:

42 نشاط

إجمالي أنشطة  
أندية الكليات:

41 نشاط

### إجمالي حضور الأنشطة:

طلاب



الإجمالي  
9156

الإجمالي  
8032



طالبات

### إجمالي الأنشطة المنجزة حسب المجال:

ثقافي  
41 نشاط

رياضي  
5 أنشطة

ترفيهي  
8 أنشطة

اجتماعي  
12 نشاط

علمي  
39 نشاط



KS AU\_DSA



StudentsKS AUH



KS AU-HS  
عمادة شؤون الطلاب  
Deanship of Students Affairs

كاساو  
KS AU  
جامعة القصيم



# مؤشرات أداء الأنشطة الطلابية في الرياض خلال الفصل الدراسي الثالث من العام الأكاديمي 2022 - 2023

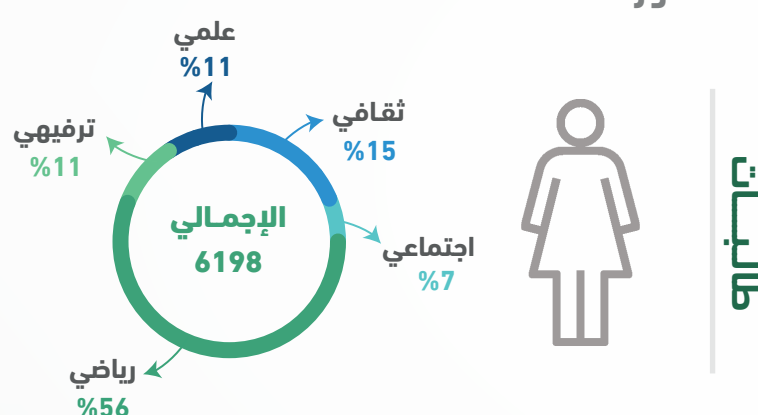

عدد أنشطة أندية الكليات: 19 نشاط  
%51

عدد أنشطة الأندية المتخصصة: 12 نشاط  
%28

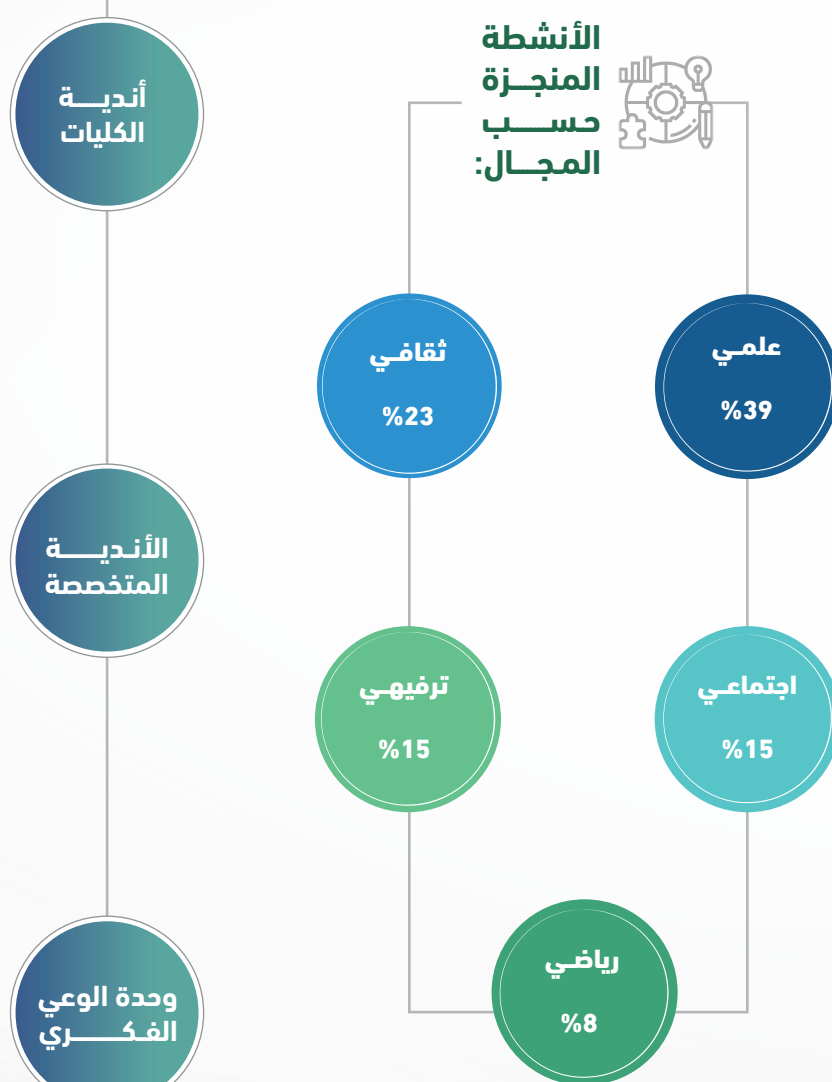
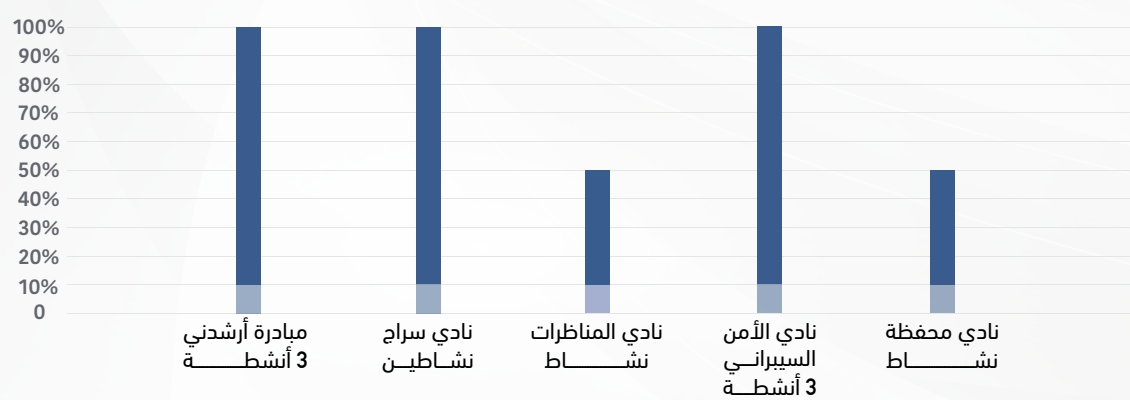
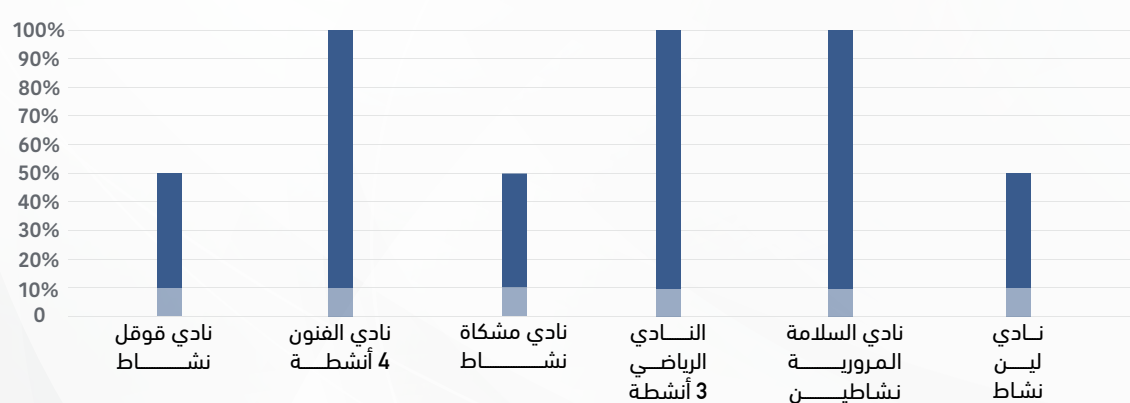
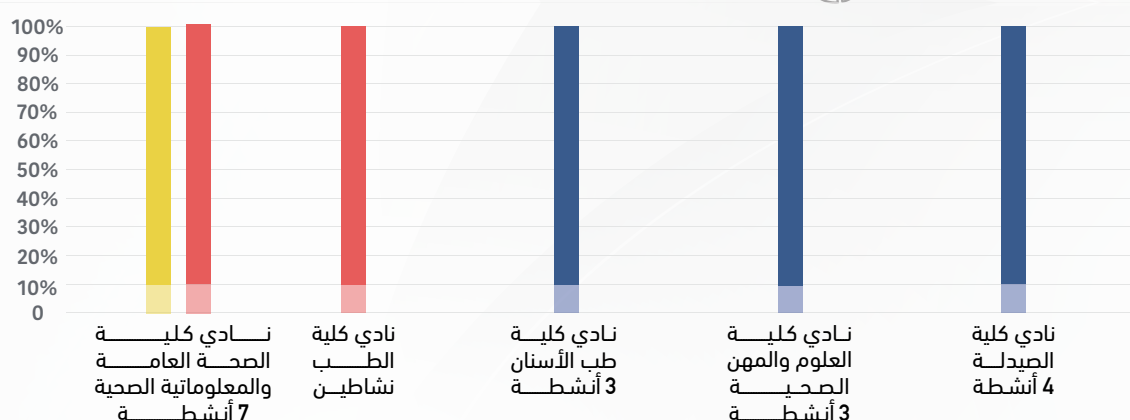
عدد أنشطة وحدة الوعي الفكري: 10 أنشطة  
%21

الإجمالي  
39 نشاط

نسبة حضور الأنشطة:



نسبة عدد الأنشطة المنجزة:




# مؤشرات أداء الأنشطة الطلابية في جدة خلال الفصل الدراسي الثالث من العام الأكاديمي 2022 - 2023

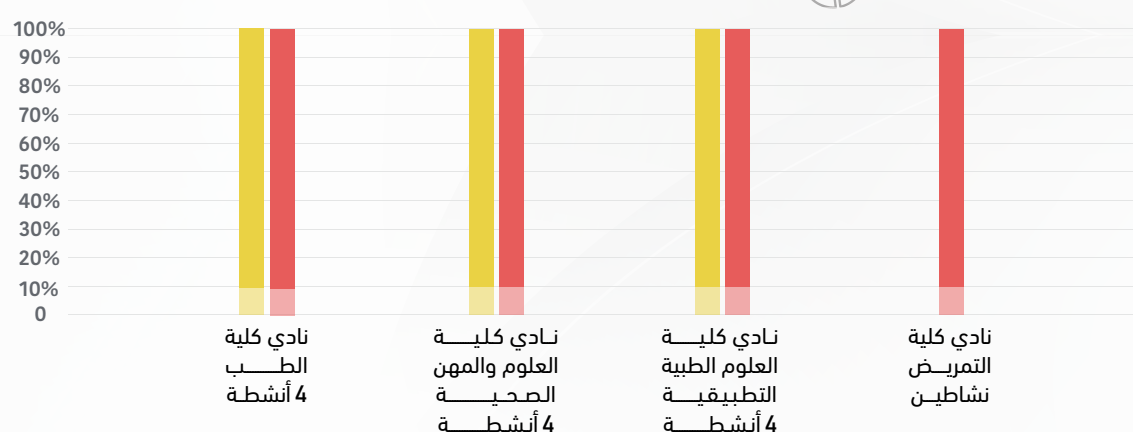


الإجمالي  
30 نشاط

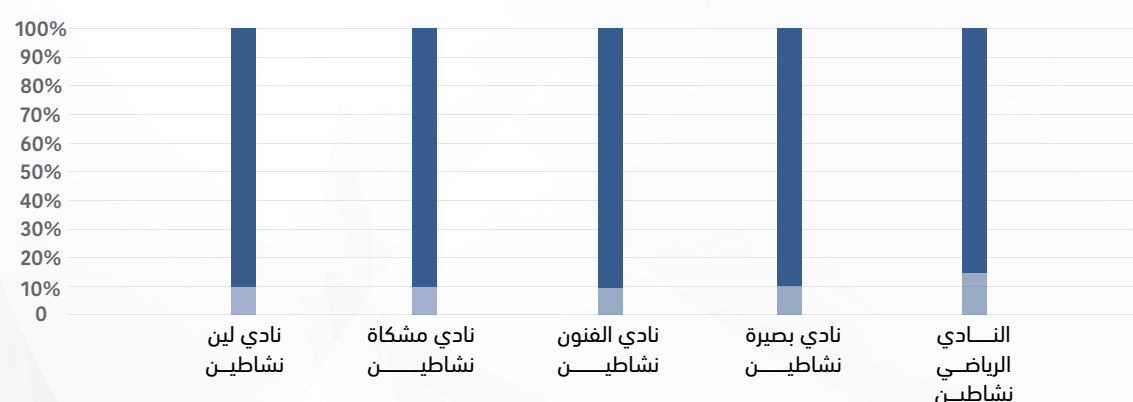
نسبة حضور الأنشطة:



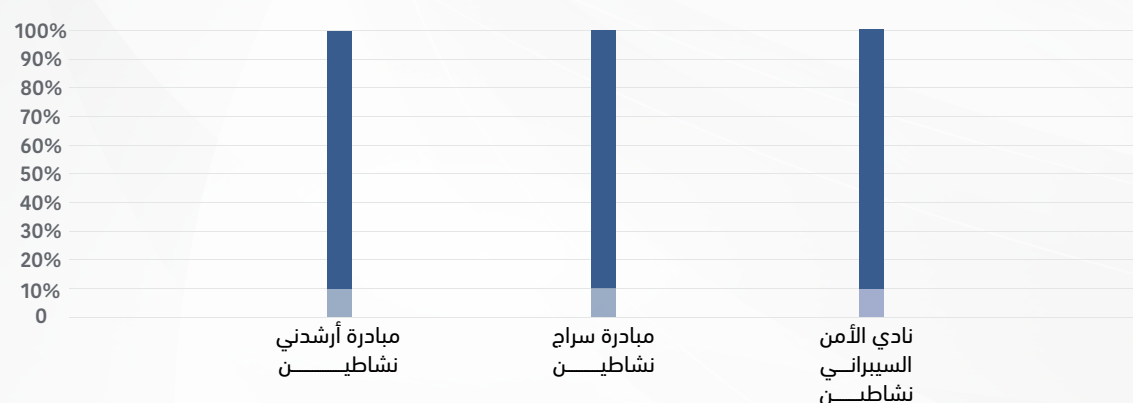
نسبة عدد الأنشطة المنجزة:



عدد الأنشطة المستهدفة لكل نادي هو نشاطين للفصل الدراسي الثالث.



عدد الأنشطة المستهدفة لكل نادي هو نشاطين للفصل الدراسي الثالث.




عدد الأنشطة المستهدفة لكل نادي هو نشاطين للفصل الدراسي الثالث.

أندية الكليات

الأندية المتخصصة

وحدة الوعي الفكري

الأنشطة المنجزة حسب المجال:



KSAU\_\_DSA  
Jed\_StudentClub



StudentsKSAUH



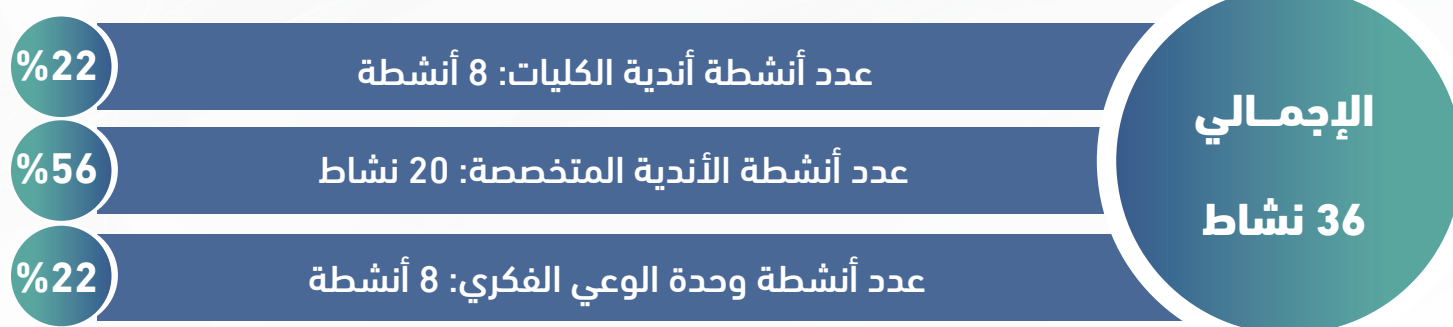
KSAU-HS  
عمادة شؤون الطلاب  
Deanship of Students Affairs

كاساو  
KSAU  
العلوم الحديثة






# مؤشرات أداء الأنشطة الطلابية في الأحساء خلال الفصل الدراسي الثالث من العام الأكاديمي 2022 - 2023



نسبة حضور الأنشطة:



نسبة عدد الأنشطة المنجزة:

