

مؤشرات أداء الأنشطة الطلابية في المدن الثلاث خلال الفصل الدراسي الثاني من العام الأكاديمي 2022 - 2023

137 نشاط

إجمالي الأنشطة الطلابية في الرياض - جدة - الأحساء:

إجمالي أنشطة
وحدة الوعي الفكري:

52 نشاط

إجمالي أنشطة
الأندية المتخصصة:

50 نشاط

إجمالي أنشطة
أندية الكليات:

35 نشاط

إجمالي حضور الأنشطة:

طلاب



الإجمالي
9643

الإجمالي
12,490



طالبات

إجمالي الأنشطة المنجزة حسب المجال:

ثقافي
48 نشاط

رياضي
7 أنشطة

ترفيهي
19 نشاط

اجتماعي
24 نشاط

علمي
44 نشاط



KSAU_DSA



StudentsKSAUH



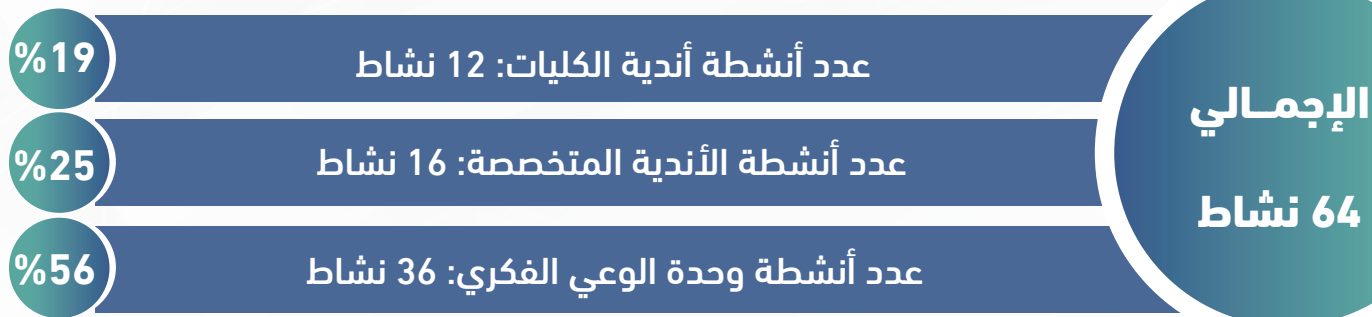
KSAU-DS
عمادة شؤون الطلاب
Deanship of Students Affairs

كاساو
KSAU
جامعة القصيم




مؤشرات أداء الأنشطة الطلابية في الرياض

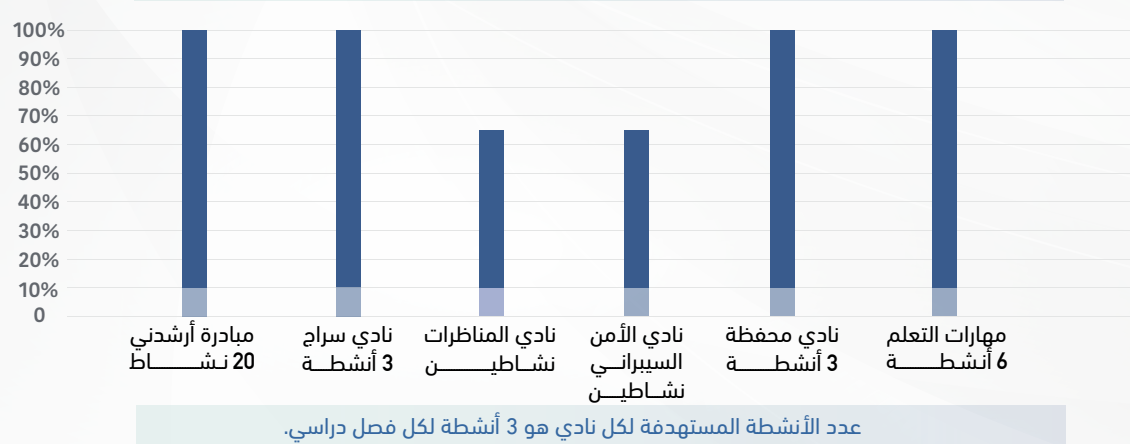
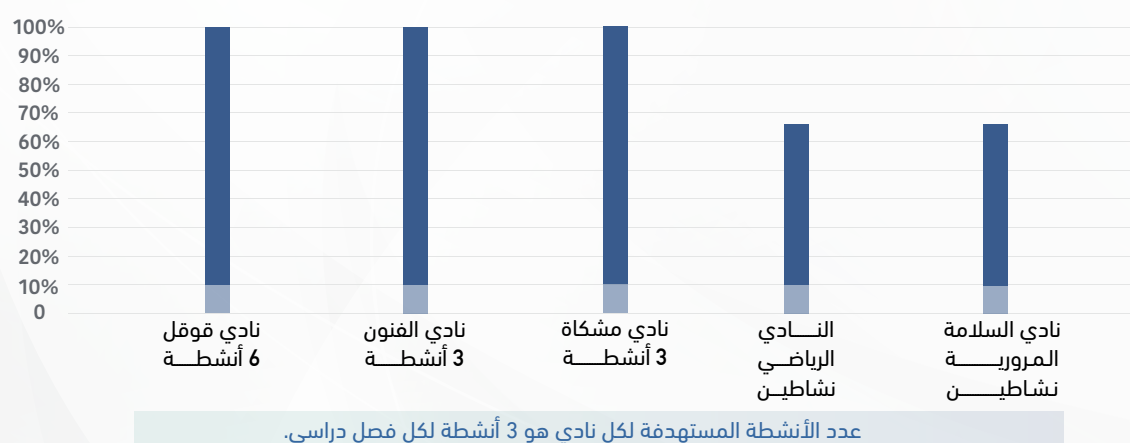
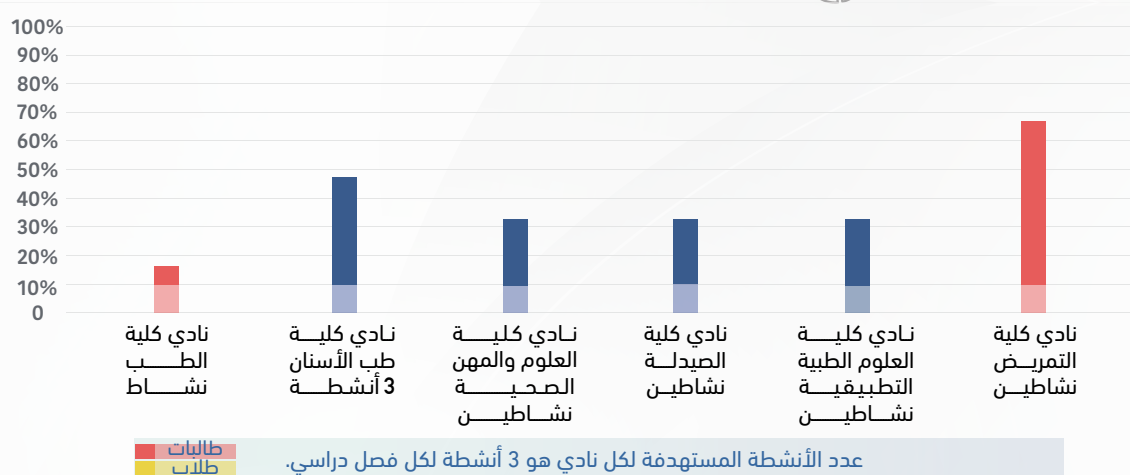
خلال الفصل الدراسي الثاني من العام الأكاديمي 2022 - 2023



نسبة حضور الأنشطة:



نسبة عدد الأنشطة المنجزة:




مؤشرات أداء الأنشطة الطلابية في جدة خلال الفصل الدراسي الثاني من العام الأكاديمي 2022 - 2023

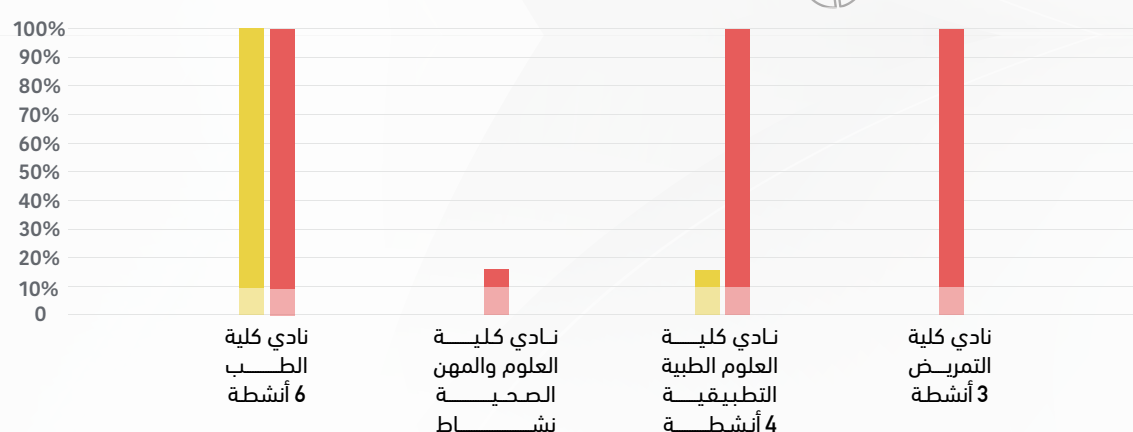
عدد أنشطة أندية الكليات: 14 نشاط
%35
عدد أنشطة الأندية المتخصصة: 15 نشاط
%45
عدد أنشطة وحدة الوعي الفكري: 10 أنشطة
%20

الإجمالي
39 نشاط

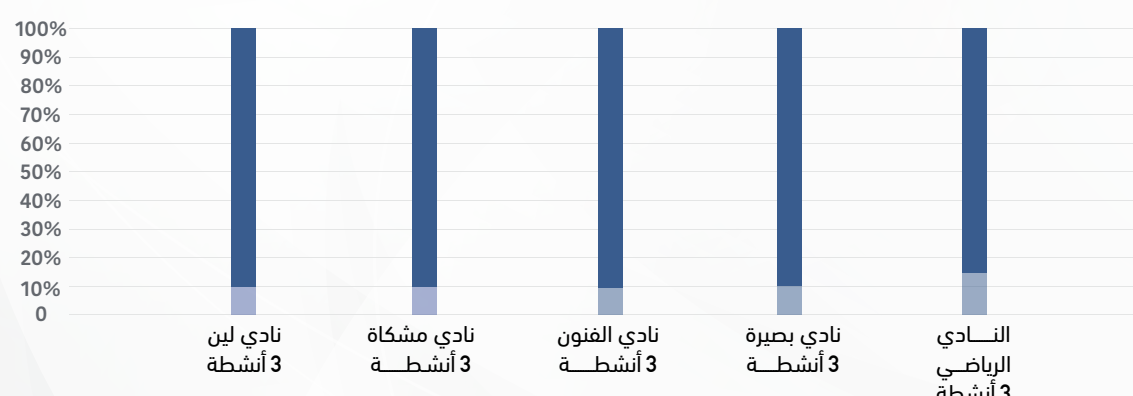
نسبة حضور الأنشطة:



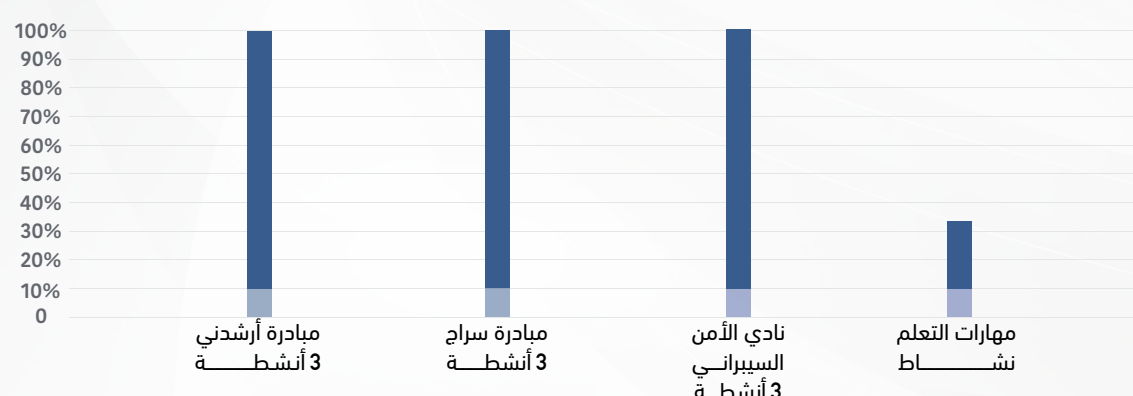
نسبة عدد الأنشطة المنجزة:




عدد الأنشطة المستهدفة لكل نادي هو 3 أنشطة لكل فصل دراسي.



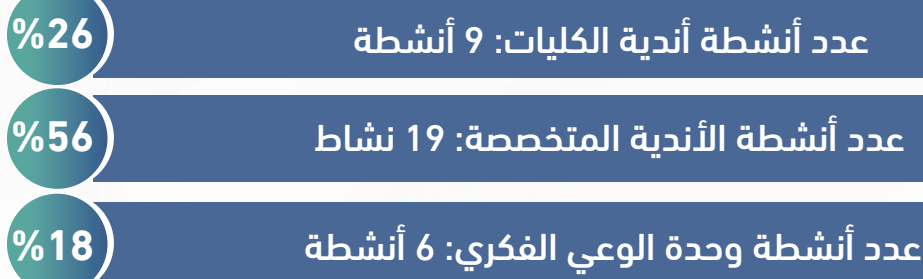
عدد الأنشطة المستهدفة لكل نادي هو 3 أنشطة لكل فصل دراسي.



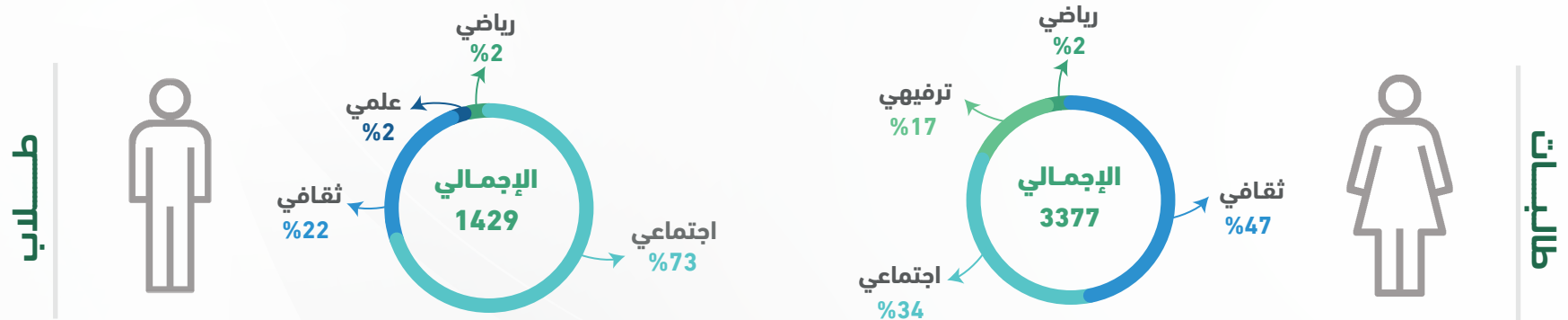
عدد الأنشطة المستهدفة لكل نادي هو 3 أنشطة لكل فصل دراسي.




مؤشرات أداء الأنشطة الطلابية في الأحساء خلال الفصل الدراسي الثاني من العام الأكاديمي 2022 - 2023



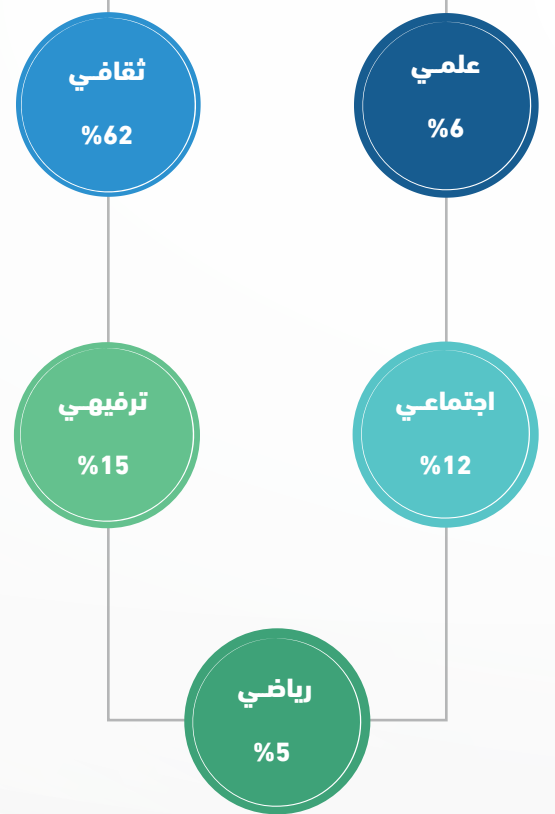
نسبة حضور الأنشطة:



نسبة عدد الأنشطة المنجزة:



الأنشطة المنجزة حسب المجال:



KSAU_DSA
Sc_KSAU_Ahsa



StudentsKSAUH



KSAU.HS
عمادة شؤون الطلاب
Deanship of Students Affairs

جامعة القصيم
KSAU
العلوم الصحية
Health Sciences

